

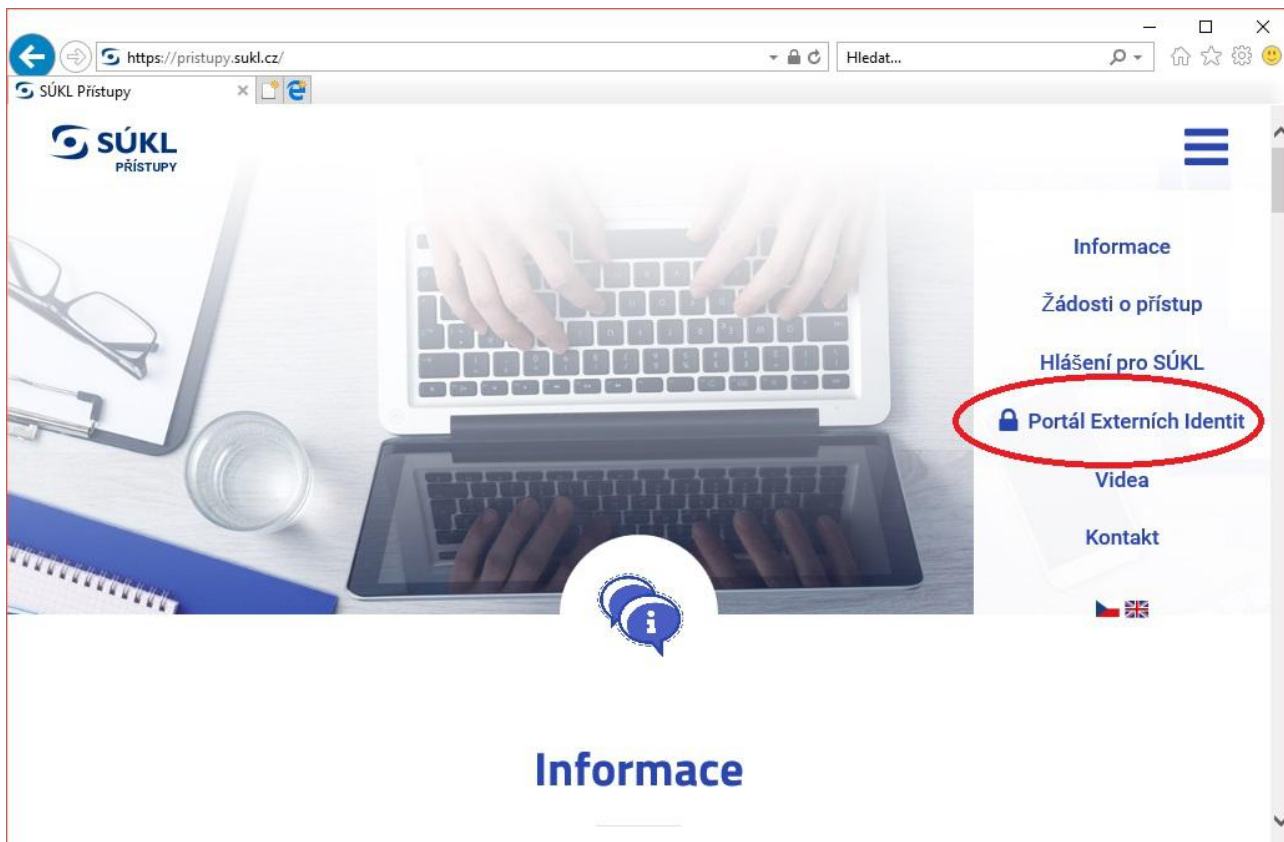
Návod na vygenerování a stažení SSL certifikátu SÚKLu

Pro správné fungování elektronického receptu potřebujete SSL certifikát. Ten vygenerujete a stáhnete ze stránky pristupy.sukl.cz dle následujícího popisu.

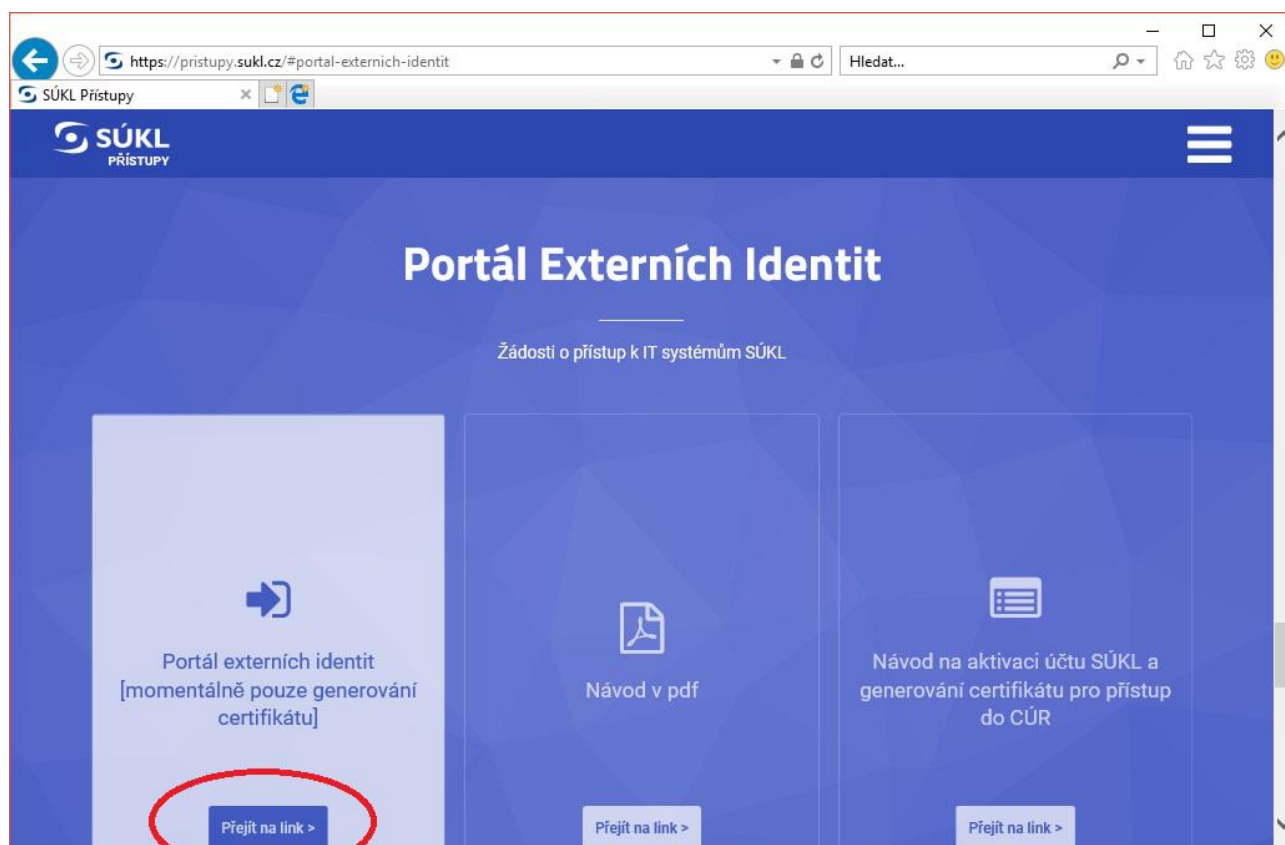
1/ Na pristupy.sukl.cz rozklikněte menu



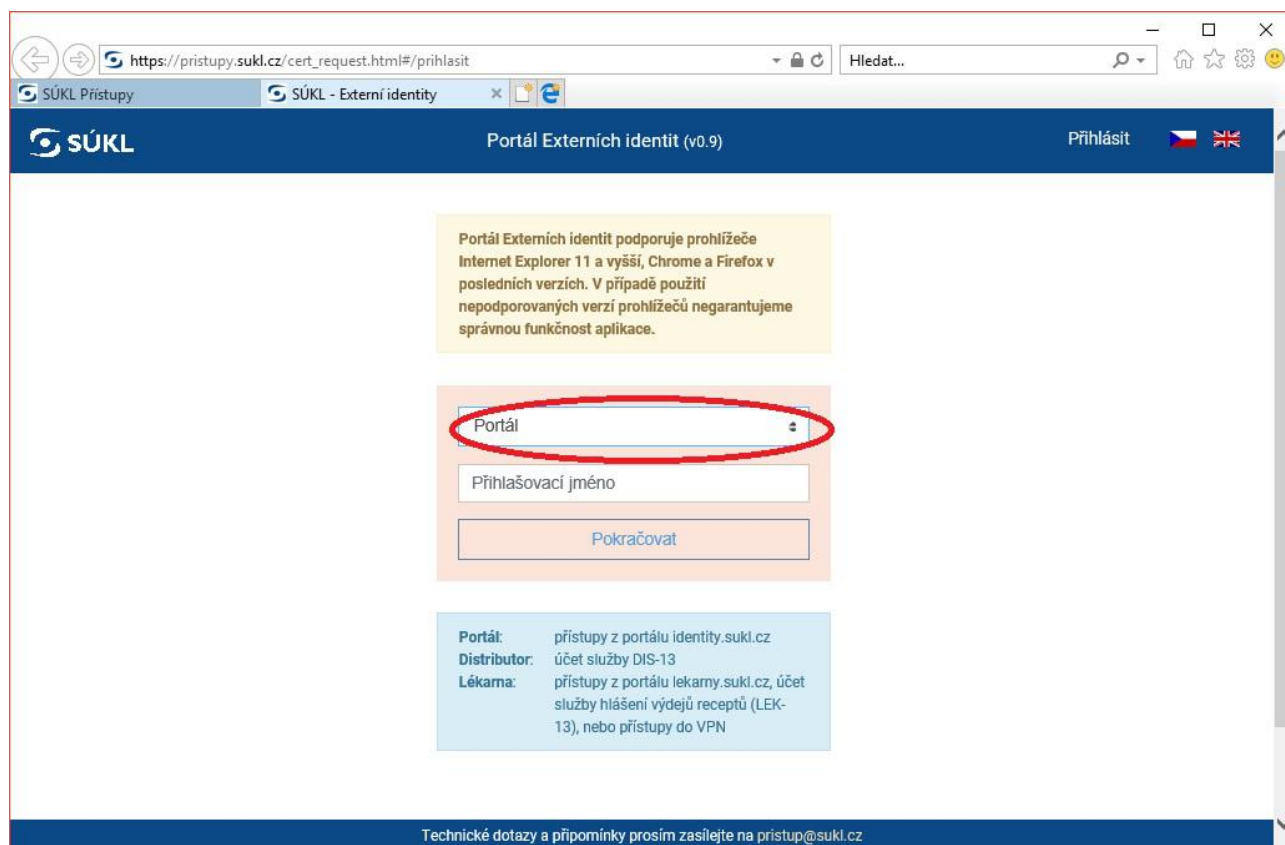
2/ Vyberte portál externích identit



3/ Přejděte na stránku pro generování certifikátu SSL



4/ Pro zpřístupnění stránky ke generování certifikátu SSL zvolte Portál



5/ Vyplňte přihlašovací jméno pracoviště na druhém řádku:

Portál Externích identit (v0.9)

Portál

00000012552 ✓

Heslo

Přihlásit

Portál: přístupy z portálu identity.sukl.cz
Distributor: účet služby DIS-13
Lékarna: přístupy z portálu lekarny.sukl.cz, účet služby hlášení vydejů receptů (LEK-13), nebo přístupy do VPN

Přihlašovací jméno ZZ pro přístup do portálu

Nově nastavené heslo ZZ pro přístup do portálu

Poté klepnete na **Pokračovat**, zobrazí se řádek pro zadání hesla (viz výše). Vyplňte ho a klepněte na **Přihlásit**.

6/ Objeví se obrazovka pro generování certifikátu:

Portál Externích identit (v0.9)

Přístup: IČ

Generuj společný certifikát pro všechna pracoviště provozovatele za daný druh činnosti

Generuj samostatný certifikát pro každé pracoviště provozovatele

..... ✓

..... ✓

! Heslo je nutné pro instalaci certifikátu, proto si zadávané heslo dobře uschovejte.

Lze vygenerovat samostatný certifikát pro každé pracoviště provozovatele nebo jeden společný certifikát pro všechna pracoviště provozovatele. Pokud provozovatel vykonává více druhů činností, je nutné vygenerovat společný certifikát pro jednotlivé druhy činností (distributor, lékárna, zdravotnické zařízení atd.).

V případě, že došlo k vygenerování společného certifikátu pro všechna pracoviště a přihlásí se další pracoviště provozovatele, pak si může certifikát pouze stáhnout.

V případě, že jste si vygenerovali jiný druh certifikátu nebo chcete certifikát vygenerovat znovu, prosím kontaktujte SÚKL na emailové adrese pristup@sukl.cz.

Pokud níže uvedený seznam pracovišť neodpovídá seznamu pracovišť provozovatele, která budou komunikovat se systémem SÚKL, prosím kontaktujte SÚKL na emailové adrese pristup@sukl.cz.

Typ	Kód pracoviště	Název	Adresa	Certifikát
Ambulantní pracoviště

Generovat pro všechny

Aktualizovat

Zvolte si a vyplňte 2x heslo k certifikátu. **Toto heslo si pečlivě zapište.**

Poté klepněte na **Generovat pro všechny**.

7/ Spustí se generování certifikátu

Portál Externích identit (v0.9)

Přístup: IČ

Generuj společný certifikát pro všechna pracoviště provozovatele za daný druh činnosti

Generuj samostatný certifikát pro každé pracoviště provozovatele

..... ✓

..... ✓

! Heslo je nutné pro instalaci certifikátu, proto si zadané heslo dobře uschovejte.

Lze vygenerovat samostatný certifikát pro každé pracoviště provozovatele nebo jeden společný certifikát pro všechna pracoviště provozovatele. Pokud provozovatel vykonává více druhů činností, je nutné vygenerovat společný certifikát pro jednotlivé druhy činností (distributor, lékárna, zdravotnické zařízení atd.).

V případě, že došlo k vygenerování společného certifikátu pro všechna pracoviště a přihlásí se další pracoviště provozovatele, pak si může certifikát pouze stáhnout.

V případě, že jste si vygenerovali jiný druh certifikátu nebo chcete certifikát vygenerovat znovu, prosím kontaktujte SÚKL na emailové adrese pristup@sukl.cz.

Pokud níže uvedený seznam pracovišť neodpovídá seznamu pracovišť provozovatele, která budou komunikovat se systémem SÚKL, prosím kontaktujte SÚKL na emailové adrese pristup@sukl.cz.

Typ	Kód pracoviště	Název	Adresa	Certifikát
Ambulantní pracoviště	generuji...

Váš požadavek na vygenerování certifikátů byl přijat a bude vyřízen nejpozději do 6 hodin. Můžete se nyní odhlásit nebo použít tlačítko Aktualizovat, kterým dojde k obnově aktuálního stavu žádosti.

[Beru na vědomí](#)

[Aktualizovat](#)

Generování certifikátu může trvat několik minut, ale také 6 hodin. Zkuste cca po 30 minutách klepnout na **Aktualizovat**, informace se zaktualizuje. Pokud se po několika pokusech stále zobrazuje, že se certifikát generuje, stránku uzavřete.

8/ Stažení certifikátu

Po určité době, nyní nejlépe po několika hodinách se zkuste opět přihlásit na stránku pristupy.sukl.cz, abyste zjistili, zda je certifikát vygenerován. Postupujte dle bodů 1/ až 6/ výše.

Pokud **není** generování kompletní, zobrazí se obrazovka dle 7/. V takovém případě stránky uzavřete a vraťte se na ně později.

9/ V případě, že certifikát je vygenerován, objeví se obrazovka s možností jeho stažení:

Typ	Kód pracoviště	Název	Adresa	Certifikát
Ambulantní pracoviště	STÁHNOUT

Váš požadavek na vygenerování certifikátů byl přijat a bude vyřízen nejpozději do 6 hodin. Můžete se nyní odhlásit nebo použít tlačítko Aktualizovat, kterým dojde k obnově aktuálního stavu žádosti.

[Beru na vědomí](#)

[Aktualizovat](#)

Klepněte na **STÁHNOUT** a uložte je na disk počítače.

10/ Import certifikátu do Windows

Postup je stejný jako u ostatních certifikátů. Dvojím klepnutím na ikonu certifikátu zahájíte vložení certifikátu do úložiště Windows. Potřebné heslo je to, které jste zadali v bodě 6/. Budete dotázáni na povolení vložit kořenový certifikát CA MZ. **Vložení povolte!**